

Anleitung Kleininserat (auch mit Chiffre) aufgeben

1. Login (wenn vorhanden)

Einloggen auf der Webseite mit Ihrem persönlichen Login:

über physioswiss ▾ Tarif ▾ Profession ▾ Publikationen ▾ Dienstleistungen ▾ Kontakt

physioswiss > Login > Login

Login

Login

Haben Sie ihr [Passwort vergessen?](#)

Kein Benutzerkonto?

Um die Online-Dienstleistungen von physioswiss zu nutzen, benötigen Sie ein Benutzerkonto.

Für Nichtmitglieder

Sie möchten ein Inserat in der Stellenbörse von physioswiss schalten, einen Kurs oder Veranstaltung publizieren oder eine Bestellung im physioshop vornehmen, sind jedoch kein Mitglied von

2. Kein Benutzerkonto – bitte Login erstellen

Haben Sie noch kein Login? Bitte erstellen Sie dieses unter dem folgenden Link:

<https://www.physioswiss.ch/de/member/login>

Für Nichtmitglieder

Sie sind noch nicht Mitglied von «physioswiss», möchten aber trotzdem eine Veranstaltung veröffentlichen, ein Stellenangebot publizieren oder Physiotherapiepraxis mieten/kaufen. Registrieren Sie sich bitte als Nichtmitglied für ein Benutzerkonto. Herzlichen Dank!

[Benutzerkonto als Nichtmitglied eröffnen →](#)

3. Aktivierungs-Link per Mail

Sie erhalten von uns ein Mail mit einem Aktivierungs-Link des Kontos. Loggen Sie sich mit Ihrem Benutzernamen (E-Mail-Adresse) und Passwort ein.

4. Sie erscheinen auf dieser Maske – Sie sehen Ihr Profil. In der Befehlsleiste erscheinen die Rubriken: Stelleninserate, Veranstaltungen, Kleinanzeigen. Stelleninserate wählen.

Übersicht **Eigene Daten** Stelleninserate Veranstaltungen Kleininserate

Menu

Mein Profil
Personalien und weitere Angaben

Mein Profilbild
Profilbild verwalten

Korrespondenz
Adressen und Korrespondenzart

Passwort
Neues Passwort festlegen

Mein Profil

Personalien und weitere Angaben

Anrede* Herr Frau

Vorname

Nachname miarelli

Telefon 079 205 91 27

Mobile

E-Mail Adresse* miarelli@passivhausinvest.ch

Verband Nicht zugewiesen

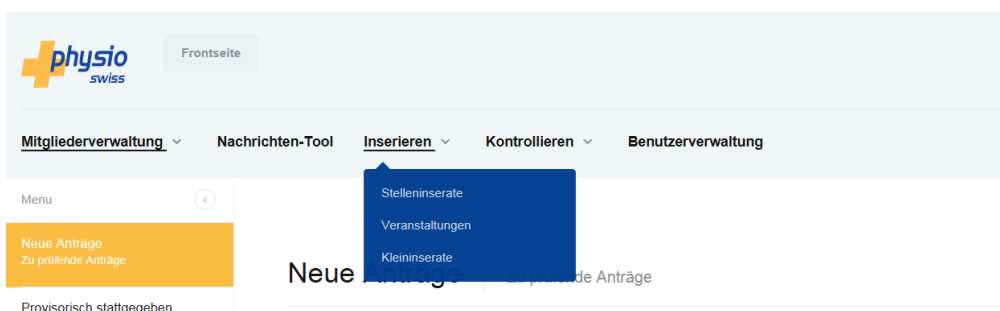
Korrespondenzsprache* Deutsch

5. Wenn Sie nicht auf der vorherigen Maske sind, erscheint Ihr Name rechts oben auf dem Bildschirm, wenn Sie eingeloggt sind. Klicken Sie auf den kleinen Pfeil unter Ihrem Namen und gehen auf Stelleninserate.



6. Inserieren > Kleininserat wählen

Klicken Sie auf Inserieren > Kleininserat



7. Klicken Sie auf «neues Kleininserat erstellen»

Kleininserate Entwürfe Noch nicht veröffentlicht Neues Kleininserat erstellen

Name	Typ
awrestdrzftzgulhi	
Physiopraxis an top Lage mit grossem Kundenstamm zu verkaufen	Zu verkaufen nach Absprache
sdfsdf	Zu verkaufen 100

Zeige: 25

8. In Maske den Text erfassen

Jetzt erscheint eine Maske, in welche Sie die detaillierten Informationen zum Kleininserat eingeben können.

Titel: kurz und prägnant, was Sie verkaufen

Beispieltext: Bobath Liege zu verkaufen. Marke MEDAX Bob 20

Kurzbeschreibung etwas detaillierter: Eine Erklärung was Ihnen wichtig ist:

Beispiele: Neuwertig, gut erhalten, nur wenig gebraucht. Im Jahre 2019 gekauft


Detailbeschreibung: genauere Details über Produkteigenschaften mit Massen, Preise, evtl. Garantie.

Beschreibung

Titel *

Kurzbeschreibung *
Max. 140 Zeichen

Detailbeschreibung *



9. Eigenschaften

Typ, Preis und Garantie ergänzen. Die Felder mit dem Stern* sind Pflicht zum Ausfüllen.

Typ *

Preis *

Garantie 

10. Weitere Informationen

Sie können ein Dokument und verschiedene Bilder ergänzen.

Dokument	<input type="button" value="Datei auswählen..."/>
Bild	<input type="button" value="Datei auswählen..."/>
Bild	<input type="button" value="Datei auswählen..."/>
Bild	<input type="button" value="Datei auswählen..."/>

11. Kontaktinformationen (Für Chiffre bitte hier die physioswiss-Adresse ergänzen)

Kontakt mit Bleistift erfassen oder vorefassten Kontakt auswählen.

Wollen Sie ein **Chiffre Inserat** veröffentlichen? Dann müssen Sie hier den Kontakt von physioswiss erfassen, damit nicht Ihr Name erscheint. Bitte erwähnen verlag@physioswiss.ch als Kontaktadresse. Bei Name/Vorname/Adresse: Physioswiss, Centralstrasse 8b, 6210 Sursee
Somit sollte Ihre Adresse nirgends auf dem Inserat erscheinen.
Die Interessierten müssen ein Mail an uns senden und wir leiten Ihnen diese Anfragen weiter.

Kontaktinformationen

Vorefasster Kontakt *

12. Inserat speichern

Wenn Sie auf «Speichern» klicken, verschiebt sich das Inserat in die Entwürfe und wird noch nicht veröffentlicht.

13. Inserate Vorschau

Bevor Sie das Inserat veröffentlichen, können Sie dieses in der Vorschau überprüfen. Dafür klicken Sie auf «Vorschau». In dieser Ansicht sehen Sie das Inserat genauso, wie es auf der Website aufgeschaltet wird.

14. Nach der Vorschau

Schliessen Sie das Fenster und holen das Inserat im Entwurfs-Ordner. Mit der Maus über das entsprechende Inserat fahren und mit Bearbeiten weiter erfassen und veröffentlichen.

Menu	Stelleninserate Entwürfe 1					Noch nicht veröffentlicht		<input type="button" value="Neues Stelleninserat erstellen"/>	
Entwürfe Noch nicht veröffentlicht	Stelle	Penum	Arbeitsort	Arbeitgeber	Erstellt				
Aktiv Aktive Inserate	Dipl. Physiotherapeutin FH od BSc 40%-100%	40% - 100% Mitarbeit / Festanstellung	Regensdorf, Zürich Region Zürich / Schaffhausen	<input type="button" value="Duplizieren"/> <input type="button" value="Bearbeiten"/> <input type="button" value="Vorschau"/>					
Vergangene Bereits geschaltete Inserate	Dipl. Physiotherapeutin FH per 01.02.2018	80% - 100% Mitarbeit / Festanstellung	Regensdorf, Zürich Region Zürich / Schaffhausen	PhysioA.R.T.	03.01.2018 11:48:37				
Basisdaten Arbeitsort, Arbeitgeber, Kontaktdaten	Dipl. Physiotherapeutin FH per 01.02.2018	80% - 100% Mitarbeit / Festanstellung	Regensdorf, Zürich Region Zürich / Schaffhausen	PhysioA.R.T.	02.04.2018 21:07:45				
	Zeige: 25								

13. Veröffentlichen

Wenn Sie alle Informationen vollständig eingegeben haben, klicken Sie auf «Veröffentlichen»

Abbrechen

Speichern

Veröffentlichen

Vorschau

14. Datum der Veröffentlichung

Bitte geben Sie im Feld «Online veröffentlichen am» das Datum ein, an welchem das Inserat online erscheinen soll. Bei der Dauer können Sie 30 Tage auswählen. Nach dieser Frist erhalten Sie ein Erinnerungsmail, ob Sie das Inserat verlängern möchten. Eine Verlängerung (30 Tage) kostet wieder CHF 150.00.

Kleininserate

Inseratnummer A-151894

Online veröffentlichen am*

Dauer*

Chiffre-Inserat

15. Chiffre Inserat ON – Anonyme Inserierung

Wählen Sie bitte den Knopf «Chiffre Inserat On» und Ihrem Inserat wird eine Chiffre Nummer zugeteilt.

16. Print Inserat-Kombi

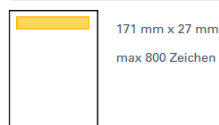
Sie können das Inserat auch im physioactive / Kurs- und Stellenanzeiger abdrucken lassen indem Sie hier den Hacken setzen:

Bei der gleichzeitigen Bestellung eines gedruckten Inserates erhalten Sie einen Spezialpreis von CHF 100.00 für das Online Inserat.

Ich möchte das Inserat auch im physioswiss Kurs- und Stellenanzeiger veröffentlichen und dadurch von einem Spezialpreis von CHF 100.00 (exkl. MWST) für das Online Inserat profitieren.

Ausgabe*

Druckformat*



Logo

Zurück

Fertigstellen

Das System berechnet anhand der Anzahl erfassten Zeichen die geeignete Grösse für den Druck aus und bestätigt den Preis gemäss unseren Mediadaten:

<https://www.physioswiss.ch/de/publikationen-medien/physioactive>

Es besteht die Möglichkeit, gedruckt ein anderes Inserat (mit weniger Zeichen) zu schalten. Sie können dieses an: anzeigen@physioswiss.ch senden mit der Angabe, welches Online-Inserat Sie geschaltet haben. Sie erhalten auch den Kombi-Rabatt.


Sind Sie mit allen Eingaben einverstanden? Klicken Sie auf «Fertigstellen».

Hier ein Muster mit den Kosten eines Kombi-Inserates mit ¼ Seite Print Inserat

Ich möchte das Inserat auch im physioswiss Kurs- und Stellenanzeiger veröffentlichen und dadurch von einem Spezialpreis von CHF 100.00 (exkl. MWSt) für das Online Inserat profitieren.

Ausgabe*

Druckformat*



83 mm x 121 mm
max 1600 Zeichen

Logo

Kosten

Beschreibung	Menge	Preis	MwSt.	Betrag
Kleininserat - 30 Tage (Mit Print Kombi-Rabatt)	1	100.00 CHF	7.7%	100.00 CHF
Print Stelleninserat - Seitenteil 1/4 - Format hoch	1	720.00 CHF	7.7%	720.00 CHF
Chiffre	1	30.00 CHF	7.7%	30.00 CHF
Zzgl. MwSt.				70.07 CHF
Gesamtbetrag in CHF				980.05 CHF

17. Rechnungsadresse auswählen

Bitte wählen Sie Ihre Rechnungsadresse aus oder erstellen eine Neue mit dem +Zeichen.

Stelleninserate

Rechnungsadresse: *

Wenn diese Meldung erscheint, haben Sie alles korrekt eingegeben und das Inserat erscheint an Ihrem Wunschdatum auf unserer Website.

Stelleninserate



Vielen Dank


Ihre Stellenausschreibung wird vom 02.02.2017 bis am 04.03.2017 auf physioswiss.ch ersichtlich sein.

Wir haben Ihnen eine Bestätigungs E-Mail gesendet.

✉ sara.schoepfer@physioswiss.ch

Bearbeiten eines Inserates – (aktive oder im Entwurfs-Ordner)

1. **Loggen** Sie sich mit Ihrem Benutzernamen ein.
2. Gehen Sie auf Ihren Benutzernamen, klicken auf den Pfeil ↓ (rechts vom Namen) und wählen «**Alle Kleininserate**» aus.



3. Gehen Sie auf **Inserieren** und wählen **Kleininserate**
4. Unter **Entwurf** sind die **noch nicht veröffentlichten Inserate**
5. Unter **aktiven Inserate** sind die **laufenden Inserate**
6. Fahren Sie mit der **Maus** über das Inserat, welches sie bearbeiten wollen: **den gelben Button «Bearbeiten»** anwählen.

Stelle	Pensum	Arbeitsort	Arbeitgeber	Erstellt
Test	10% - 40% Mitarbeit / Festanstellung	Sursee, Luzern Region Zentralschweiz	Physiotherapie	Bearbeiten Vorschau

Zeige: 10

7. Nach dem **Anpassen aller Änderungen** können Sie das Inserat mit der Vorschau wieder kontrollieren und die Daten abspeichern.